



**WID** WIENER  
INTERNATIONALE  
DENTalausSTELLUNG

messe wien  
16.-17. mai 2008

besucher  
besucher  
statistik

**ODV** ÖSTERREICHISCHER  
DENTALVERBAND

Land	Zahnarzt	Zahnarzt in Ausbildung	Zahntechniker	Techniker in Ausbildung	Assistentin	Hersteller	Öffentlicher Gesundheitsdienst	Sonstige (*)	Summen	
Wien	551	85	401	60	546	43	4	267	1.957	54%
Niederösterreich	196	21	198	36	251	9	1	73	785	21%
Oberösterreich	91	17	78	14	50	9	1	19	279	8%
Salzburg	25	4	24	4	14	4	0	5	80	2%
Tirol	30	3	15	7	4	2	0	8	69	2%
Vorarlberg	11	2	14	2	4	0	0	1	34	1%
Burgenland	15	9	11	8	30	2	0	6	81	2%
Steiermark	81	12	65	12	61	11	1	43	286	8%
Kärnten	35	4	8	4	19	7	0	9	86	2%
<b>Summe</b>	<b>1.035</b>	<b>157</b>	<b>814</b>	<b>147</b>	<b>979</b>	<b>87</b>	<b>7</b>	<b>431</b>	<b>3.657</b>	
	28%	4%	22%	4%	27%	2%	0%	12%		

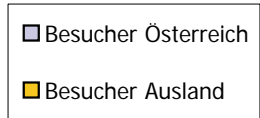
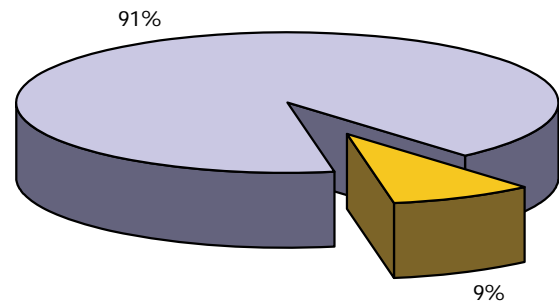
Land	Zahnarzt	Zahnarzt in Ausbildung	Zahntechniker	Techniker in Ausbildung	Assistentin	Hersteller	Öffentlicher Gesundheitsdienst	Sonstige	Summen	
BOSNIA	2	0	0	0	2	0	0	0	4	1%
BULGARIA	1	0	1	0	0	0	0	1	3	1%
CROATIA	7	0	0	0	0	5	0	0	12	3%
CYPRUS	1	0	0	0	0	0	0	0	1	0%
CZECH REPUBLIC	11	3	13	2	0	0	0	0	29	8%
FRANCE	2	0	0	0	0	1	0	0	3	1%
GERMANY	8	1	1	0	1	34	0	14	59	17%
HUNGARY	20	2	25	1	11	12	0	9	80	23%
ISRAEL	0	0	0	0	0	2	0	3	5	1%
ITALY	0	0	0	0	0	22	0	3	25	7%
LUXEMBOURG	0	0	0	0	0	0	0	1	1	0%
NETHERLANDS	0	0	0	0	0	4	0	0	4	1%
POLAND	0	0	0	0	0	1	0	0	1	0%
SERBIA	1	0	0	0	0	1	0	0	2	1%
ROMANIA	8	0	1	1	0	1	0	3	14	4%
SLOVAKIA	6	0	39	7	3	3	0	5	63	18%
SLOVENIA	2	0	0	0	1	5	0	3	11	3%
SWEDEN	1	0	0	0	0	1	0	0	2	1%
SWITZERLAND	3	0	1	0	0	6	1	0	11	3%
UNITED KINGDOM	0	0	0	0	0	3	0	0	3	1%
UNITED STATES	0	0	2	1	0	0	0	0	3	1%
OHNE LAND	0	0	3	0	1	3	0	1	8	2%
<b>Summe</b>	<b>73</b>	<b>6</b>	<b>86</b>	<b>12</b>	<b>19</b>	<b>104</b>	<b>1</b>	<b>43</b>	<b>344</b>	
	21%	2%	25%	3%	6%	30%	0%	13%		

**Summe**                    **1.108**            **163**            **900**            **159**            **998**            **191**            **8**            **474**            **4.001**  
                                   **28%**            **4%**            **22%**            **4%**            **25%**            **5%**            **0%**            **12%**

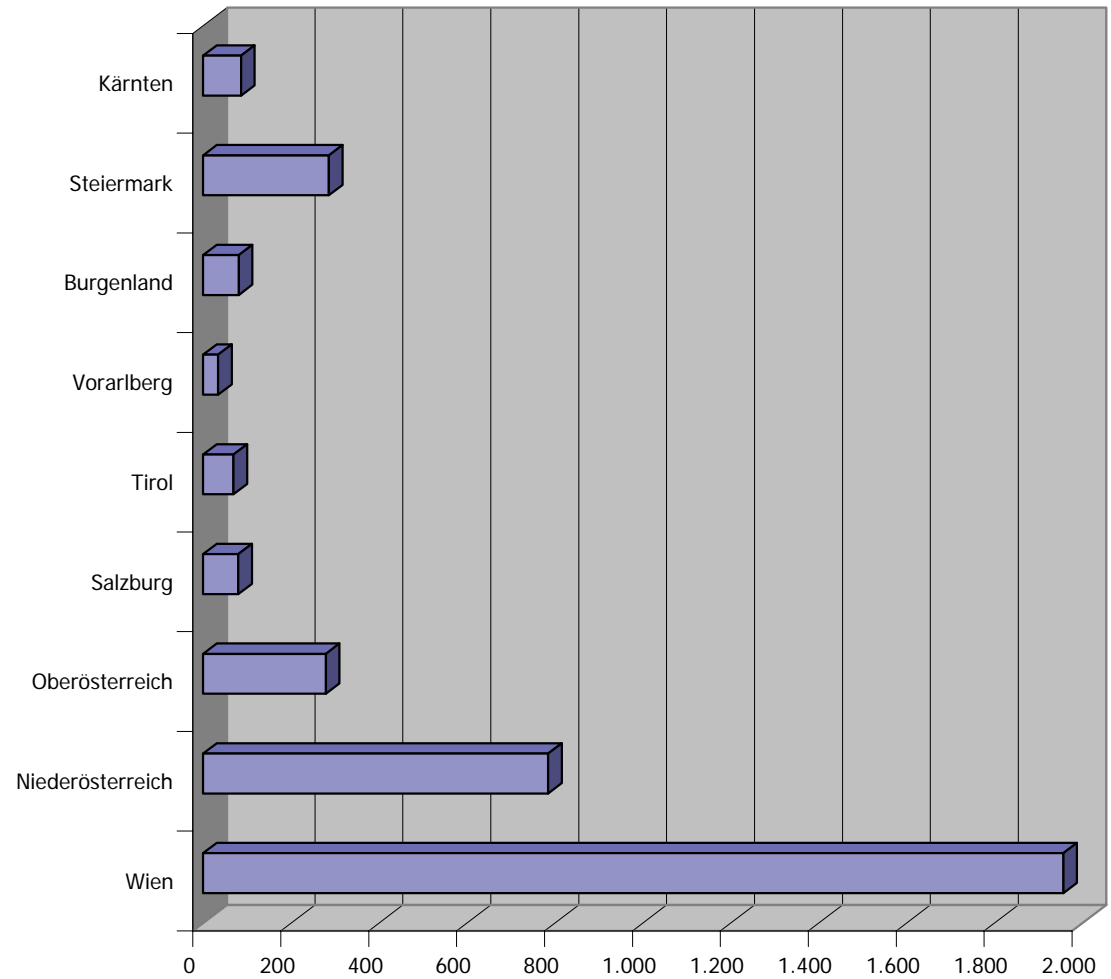
**Besucher Österreich**    **3.657**            **91%**  
**Besucher Ausland**        **344**              **9%**

(\*) 146 Personen konnten auf Basis der erhaltenen Informationen keiner Besucherzielgruppe zugeordnet werden

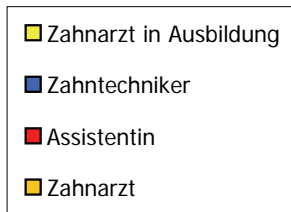
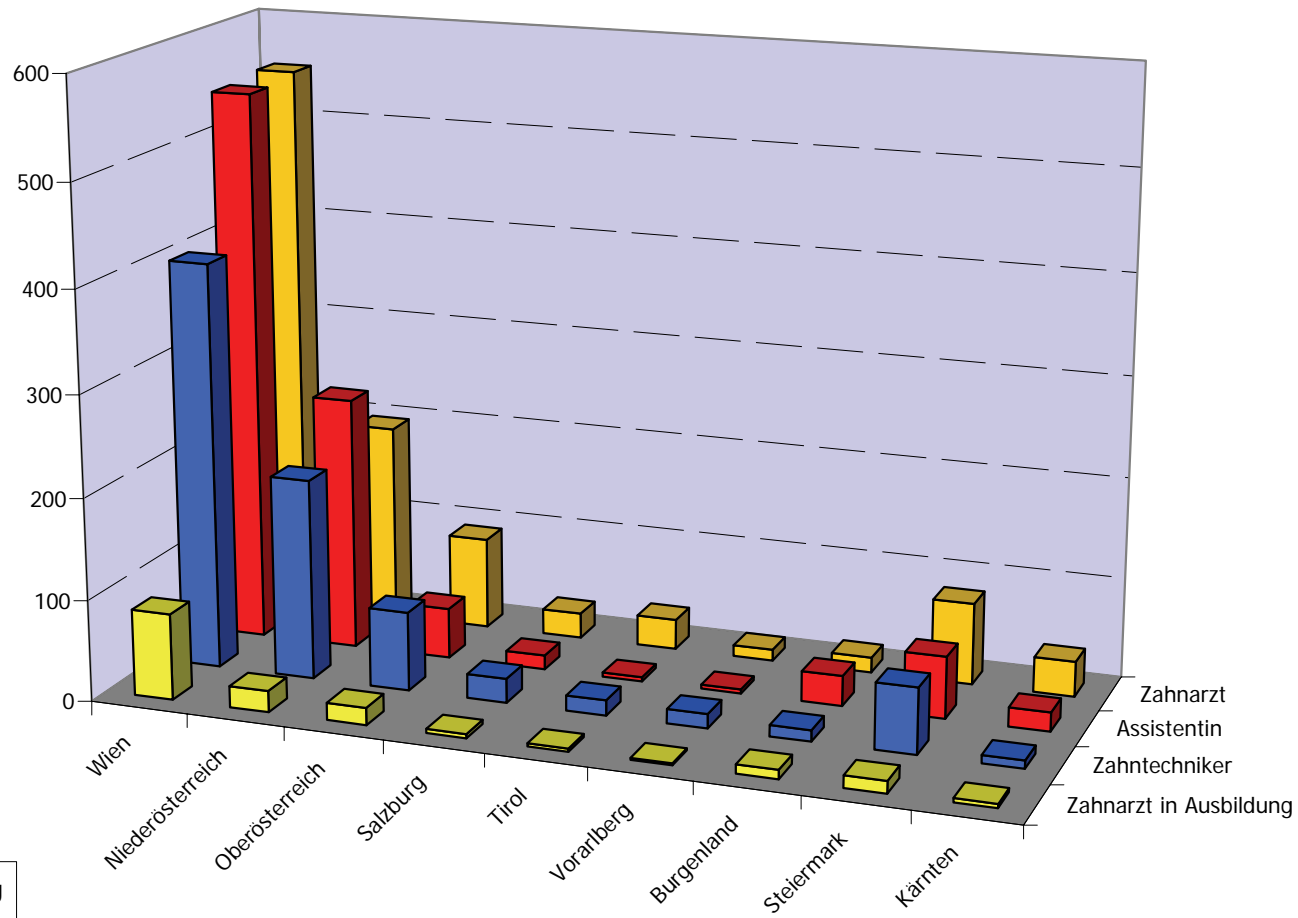
Aufteilung Inland:Ausland



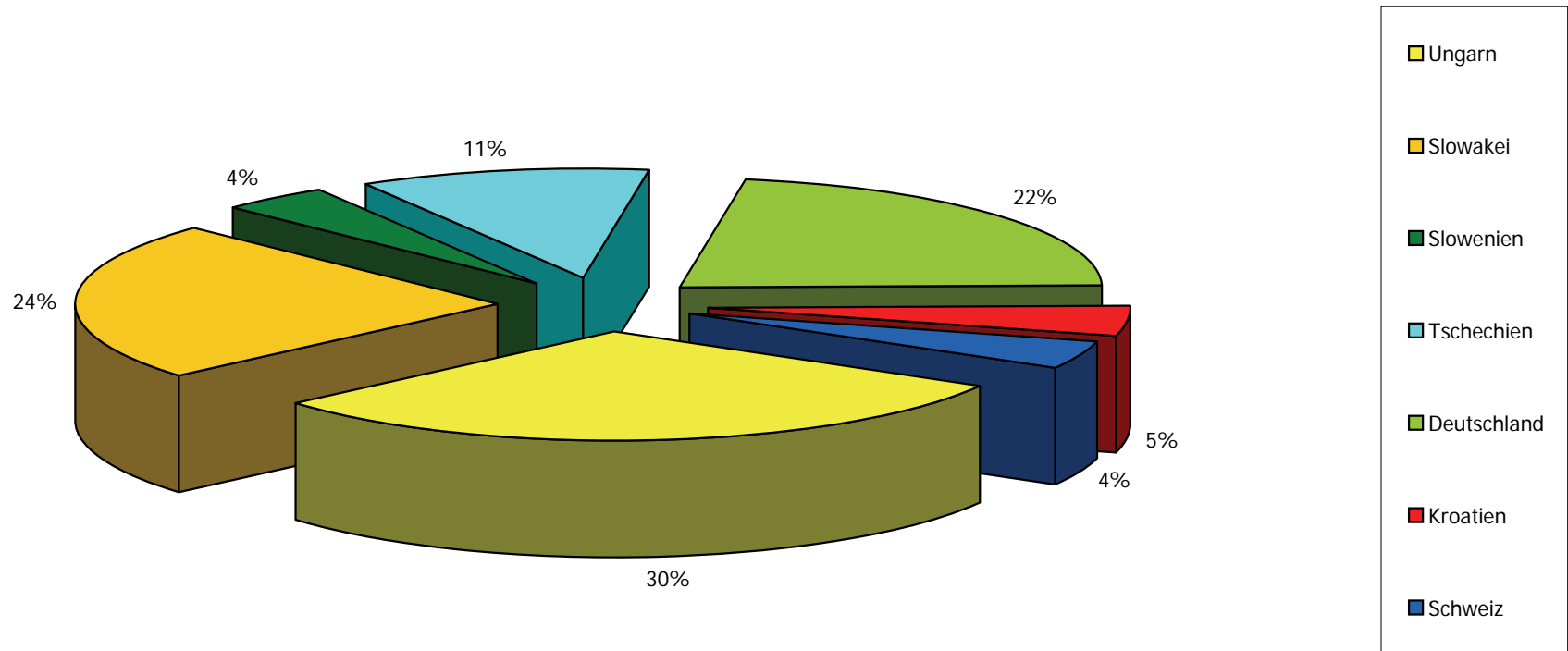
Besucher aus Österreich



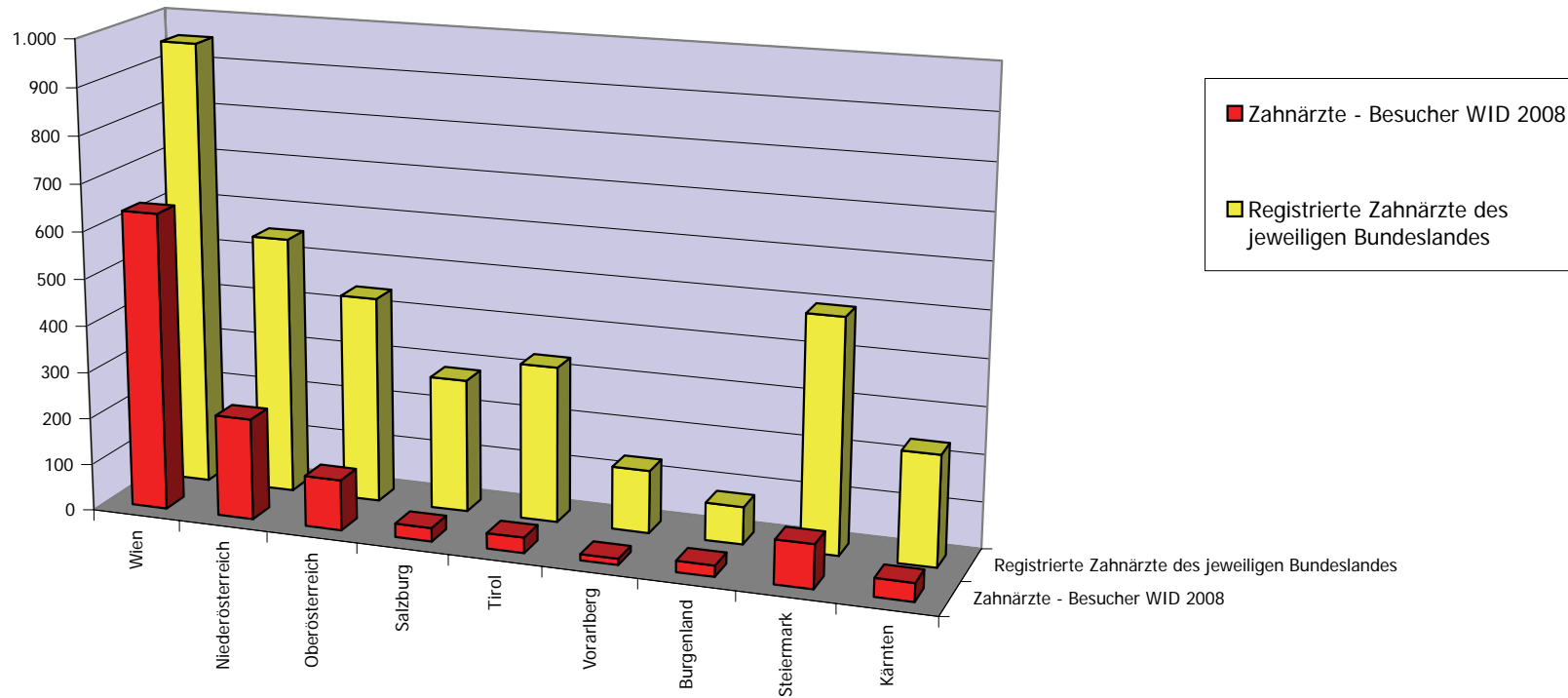
### Verteilung der österreichischen Besucher-Hauptzielgruppen



### Wichtigste Besucherländer



	Zahnärzte - Besucher WID 2008	Registrierte Zahnärzte des jeweiligen Bundeslandes	Akzeptanz der Zahnärzte der jeweiligen Bundesländer
Wien	636	955	66,60%
Niederösterreich	217	552	39,31%
Oberösterreich	108	442	24,43%
Salzburg	29	285	10,18%
Tirol	33	333	9,91%
Vorarlberg	13	134	9,70%
Burgenland	24	80	30,00%
Steiermark	93	498	18,67%
Kärnten	39	236	16,53%
<b>Summe</b>	<b>1.192</b>	<b>3.515</b>	<b>33,91%</b>



## Vergleich zum Vorjahr

## WID 2007

	Zahnarzt	Helferin	Zahntechniker	Hersteller	Sonstiges und in Ausbildung (* )	Summen
Wien	593	452	392	26	161	<b>1.624</b>
Niederösterreich	191	176	168	5	112	<b>652</b>
Oberösterreich	120	37	94	9	49	<b>309</b>
Salzburg	30	14	24	0	14	<b>82</b>
Tirol	37	1	17	4	12	<b>71</b>
Vorarlberg	5	3	5	2	0	<b>15</b>
Burgenland	34	31	17	2	1	<b>85</b>
Steiermark	92	33	63	4	20	<b>212</b>
Kärnten	40	12	16	7	15	<b>90</b>
	<b>1.142</b>	<b>759</b>	<b>796</b>	<b>59</b>	<b>384</b>	<b>3.140</b>
	40%	3%	21%	2%	10%	

## WID 2008

	Zahnarzt	Helferin	Zahntechniker	Hersteller	Sonstiges und in Ausbildung (* )	Summen
Wien	636	546	461	47	267	<b>1.957</b>
Niederösterreich	217	251	234	10	73	<b>785</b>
Oberösterreich	108	50	92	10	19	<b>279</b>
Salzburg	29	14	28	4	5	<b>80</b>
Tirol	33	4	22	2	8	<b>69</b>
Vorarlberg	13	4	16	0	1	<b>34</b>
Burgenland	24	30	19	2	6	<b>81</b>
Steiermark	93	61	77	12	43	<b>286</b>
Kärnten	39	19	12	7	9	<b>86</b>
	<b>1.192</b>	<b>979</b>	<b>961</b>	<b>94</b>	<b>431</b>	<b>3.657</b>
	33%	27%	26%	3%	12%	

(\* ) 448 Personen konnten auf Basis der erhaltenen Informationen keiner Besucherzielgruppe zugeordnet werden

Vergleich WID 2008 zu WID 2007

